



WHATSAPP ILE GÖRÜNTÜLÜ KONUŞMA

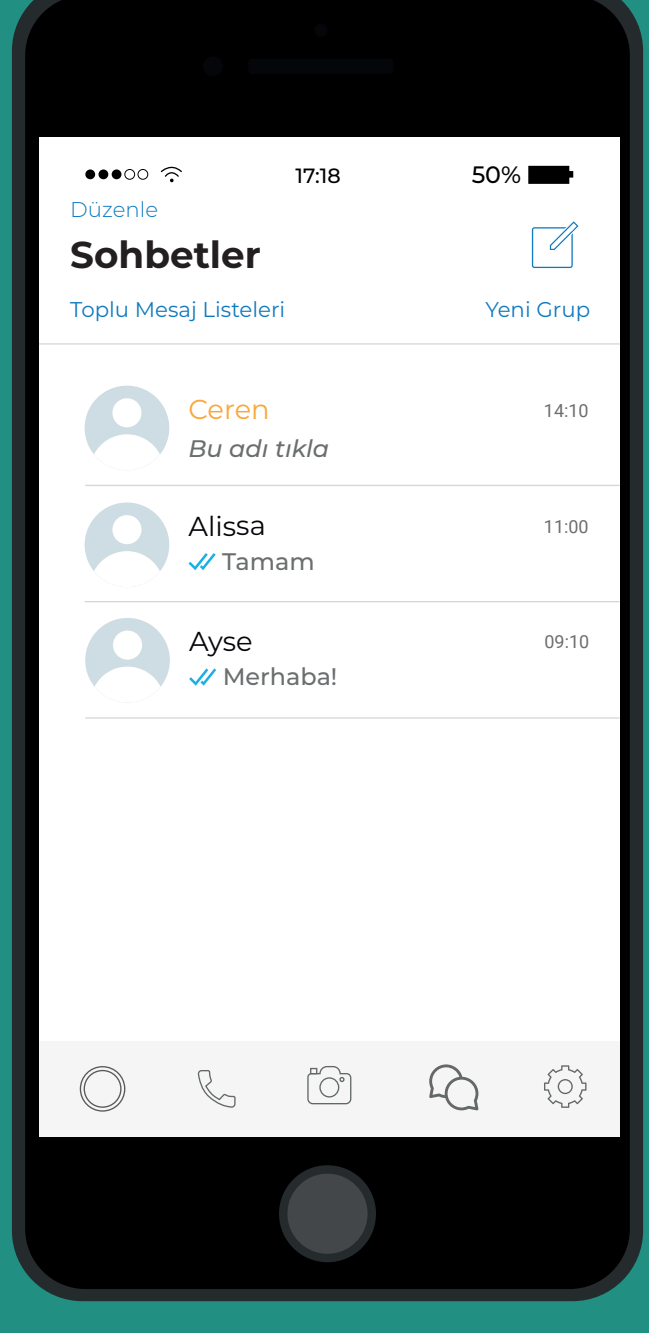
IPHONE

Bu yol haritası size WhatsApp uygulamasında nasıl görüntülü konuşma yapıldığını gösterilecektir. Bu yol haritası sadece iPhone telefonlar için geçerlidir.



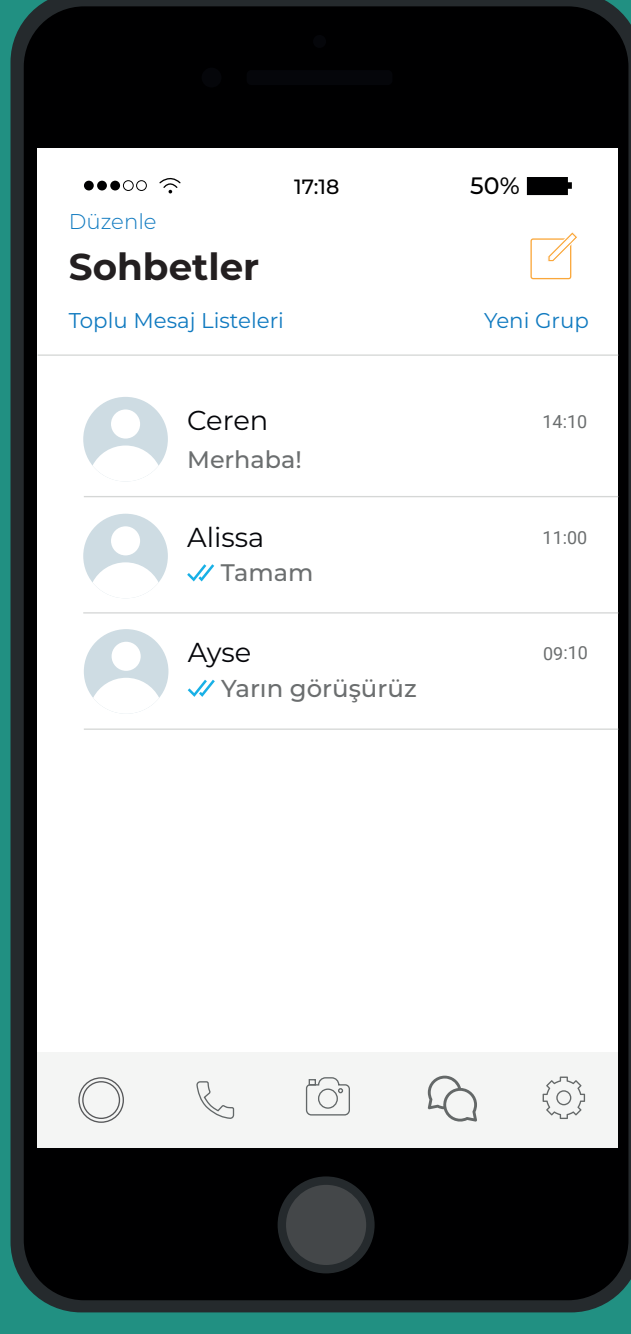
1. ADIM

Whatsapp uygulamasını telefonunuza indiriniz. Whatsapp'ı açmak için whatsapp uygulamasına tıklayınız.



2. ADIM

Görüntülü arıyacağınız kişiyi listeden seçiniz ve üstüne tıklayınız. Bu yol haritasında örnek olarak Cereni arıyacağız.



3. ADIM

Arıyacağınız kişi listede yoksa, sağ üstteki simgeye tıklayınız, ve adını arama çubuğuna yazınız. Ardından profilin üstüne tıklayınız.




4. ADIM

Profil açıldıktan sonra, sağ üstteki kamera simgesine tıklayınız.



5. ADIM

Şuan telefon çalışıyor. Karşı taraf telefonu açtığı anda, onun görüntüsünü göreceksiniz.



6. ADIM

Görüntülü konuşmayı bitirdiğinizde, telefonu kapatmak için aşağıdaki kırmızı butona tıklayınız.